

Figura 1: – Instrucciones de colocación de la mascarilla higiénica.







1. Uso de la mascarilla

La mascarilla higiénica no exime al usuario de la aplicación de gestos de barrera complementados por las medidas de distanciamiento social que son esenciales conforme con las recomendaciones indicadas por el Ministerio de Sanidad:

Colocación de la mascarilla

Se recomienda colocar la mascarilla sobre la piel desnuda (es decir, sin la presencia de cabello en contacto con la piel del usuario y, para algunas personas, piel afeitada) y respetar los siguientes pasos:

| | |
|---|---|
| 1. Lavarse las manos con agua y jabón o frotarlas una solución hidroalcohólica antes de manipular la mascarilla |  |
| 2. Identificar la parte superior de la mascarilla | |
| 3. Colocar la mascarilla en la cara y ajustar la pinza nasal a la nariz. |  |
| 4. Sostener la mascarilla desde el exterior y pasar el arnés de cabeza o anudarlo detrás de la misma, a ambos lados de las orejas, sin cruzarlos. |  |
| 5. Bajar la parte inferior de la mascarilla a la barbilla. |  |
| 6. Verificar que la mascarilla cubre la barbilla. | |

7. Pellizcar la pinza nasal con ambas manos para ajustarla a la nariz.



8. Una vez ajustada, no tocar la mascarilla con las manos. Si el usuario necesita tocar la mascarilla, debe previamente lavarse las manos con agua y jabón o frotárselas con una solución hidroalcohólica.



Retirada de la mascarilla

Para evitar la contaminación al retirar una mascarilla, se deben seguir los siguientes pasos:

1. Quitarse los guantes de protección;
2. Lavarse las manos con agua y jabón o frotarlas con una solución hidroalcohólica.
3. Retirar la mascarilla sin tocar la parte frontal de la mascarilla.
4. Colocar la mascarilla que se va a desechar en un recipiente específico como se describe en el apartado 2.1.
5. Lavarse las manos con agua y jabón o frotarlas con una solución hidroalcohólica.

1. Eliminación de la mascarilla

Esta mascarilla no es reutilizable y se debe desechar tras su uso.

Las mascarillas se deben desechar en un contenedor provisto de una bolsa de plástico (preferiblemente con tapa y control no manual, véase la figura 2). Se recomienda utilizar doble bolsa para preservar el contenido de la primera bolsa en caso de desgarrar de la bolsa exterior.

Figura 2: Ejemplo de un contenedor con tapa y control no manual



Las mascarillas utilizadas también se pueden desechar en los contenedores para desechos biológicos.

2. Duración de uso máximo recomendado

Por cuestiones de comodidad e higiene, se recomienda no usar la mascarilla por un tiempo superior a 4 h. En caso de que se humedezca o deteriore por el uso antes de llegar a ese tiempo, se recomienda sustituirla por otra nueva.

Durante el mismo período de 4 h, la mascarilla solo se puede usar varias veces si se retira de acuerdo con las instrucciones, se almacena temporalmente o se cuelga para ofrecer el menor contacto posible, y se vuelve a colocar de acuerdo con las instrucciones.

Tampoco se debe colocar en una posición de espera en la frente o debajo de la barbilla durante y después del uso.



3. Datos Técnicos:

Eficacia de Filtración Bacteriana (BFE) superior al 98%
Resistencia a la respiración (Presión diferencial) < 29 (Pa/cm²)
Test realizados por:
BEFITLAB, nº informe BT20032001617
TUV SUD, nº informe 721653990